

Rejestracja elektroniczna w Powiatowym Urzędzie Pracy

Etap I: Wybieramy stronę internetową praca.gov.pl, następnie klikamy przycisk zarejestruj

The screenshot shows the homepage of the Polish Public Employment Service (Praca.gov.pl). At the top left, there is a navigation menu with 'Wybierz urząd'. The main header includes the logo 'praca.gov.pl' and the text 'Usługi elektroniczne Publicznych Służb Zatrudnienia'. On the right, there are links for 'Logowanie', 'Rejestracja konta', 'Pomoc', and 'Faq'. A status message 'Jesteś niezalogowany' is visible. The main content area is titled 'Usługi elektroniczne Urzędów Pracy' and features a grid of service tiles. A large blue arrow labeled 'Wybierz' points to the 'ZAREJESTRUJ' tile, which is described as 'Rejestracja/wyrejestrowanie osoby bezrobotnej lub poszukującej pracy'. Other tiles include 'DODAJ OFERTĘ' (Zgłoszenie oferty pracy, stażu i praktyk) and 'Wnioski o usługi i świadczenia z urzędu'. The bottom of the page shows a Windows taskbar with the date '2020-04-01' and time '09:10'.

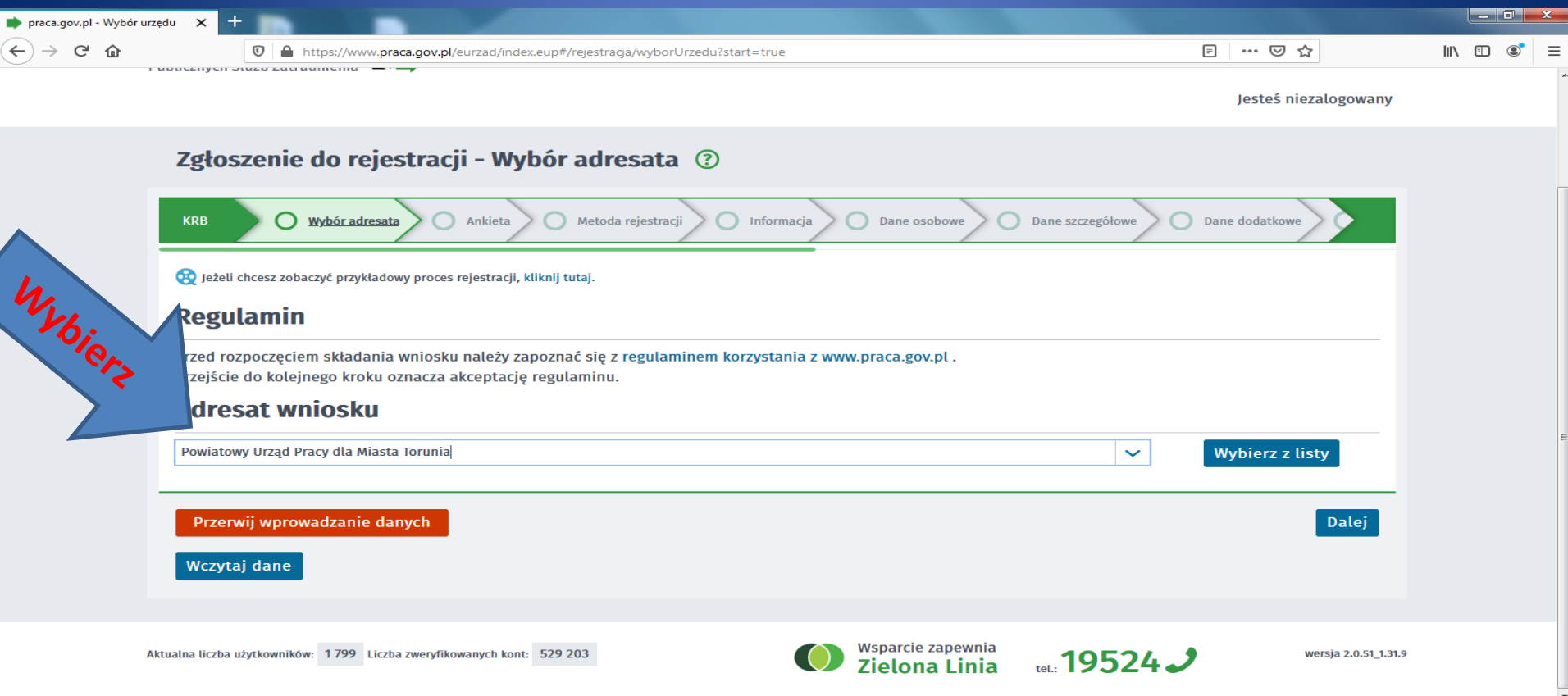
Rejestracja elektroniczna w Powiatowym Urzędzie Pracy

- Etap II: Klikamy w zgłoszenie do rejestracji jako osoba bezrobotna lub poszukująca pracy

The screenshot shows the website interface for electronic registration. At the top, there is a navigation bar with links for 'Logowanie', 'Rejestracja konta', 'Pomoc', and 'Faq'. Below this, the main content area is titled 'Rejestracja/wyrejestrowanie osoby bezrobotnej lub poszukującej pracy'. A grid of six buttons is displayed, with a blue arrow pointing to the first one: 'Zgłoszenie do rejestracji jako osoba bezrobotna lub poszukująca pracy (KRB)'. Other buttons include 'Uzupełnienie załączników do wniosku o dokonanie rejestracji jako osoba bezrobotna lub poszukująca pracy (PSZ-KRBU)', 'Zmiana danych w urzędzie pracy (KRB)', 'PRACUJE', and a button with a briefcase icon. The status 'Jesteś niezalogowany' is visible in the top right corner.

Rejestracja elektroniczna w Powiatowym Urzędzie Pracy

- Etap III: Wybieramy właściwy dla miejsca zamieszkania Powiatowy Urząd Pracy



praca.gov.pl - Wybór urzędu x +

https://www.praca.gov.pl/eurzad/index.eup#/rejestracja/wyborUrzedu?start=true

Jesteś niezalogowany

Zgłoszenie do rejestracji - Wybór adresata ?

KRB **Wybór adresata** Ankieta Metoda rejestracji Informacja Dane osobowe Dane szczegółowe Dane dodatkowe

Jeżeli chcesz zobaczyć przykładowy proces rejestracji, kliknij tutaj.

Regulamin

Przed rozpoczęciem składania wniosku należy zapoznać się z [regulaminem korzystania z www.praca.gov.pl](#).
Przejdźcie do kolejnego kroku oznaczając akceptację regulaminu.


Adresat wniosku

Powiatowy Urząd Pracy dla Miasta Torunia ▼ **Wybierz z listy**

Przerwij wprowadzanie danych **Dalej**

Wczytaj dane

Aktualna liczba użytkowników: 1 799 Liczba zweryfikowanych kont: 529 203

Wsparcie zapewnia Zielona Linia tel.: 19524 

wersja 2.0.51.1.31.9

09:38 2020-04-01

Rejestracja elektroniczna w Powiatowym Urzędzie Pracy

- Etap IV: Wypełniamy Ankietę

praca.gov.pl - Ankieta

https://www.praca.gov.pl/eurzad/index.eup#/rejestracja/ankieta

Zgłoszenie do rejestracji - Ankieta

KRB Wybór adresata **Ankieta** Metoda rejestracji Informacja Dane osobowe Dane szczegółowe Dane d...

Aby zarejestrować się niezbędne jest wypełnienie poniższego formularza, na podstawie którego ustalony zostanie status osoby na rynku pracy. Następnie należy podać poniższe dane:

- dane osobowe i adresowe,
- posiadane kwalifikacje (wykształcenie, zawody, uprawnienia, umiejętności, języki obce),
- stopień niepełnosprawności (jeśli dotyczy),
- okresy zatrudnienia oraz inne okresy mające wpływ na prawo do zasiłku,
- informacje o członkach rodziny,
- preferencje dotyczące pracy.

Uprzedzony(a) o odpowiedzialności karnej z art. 233 § 1 kodeksu karnego za składanie fałszywych zeznań, oświadczam, co następuje :

- Jestem osobą niezatrudnioną i nie wykonuję innej pracy zarobkowej, zdolną i gotową do podjęcia zatrudnienia albo innej pracy zarobkowej:

a. w pełnym wymiarze czasu pracy obowiązującego w danym zawodzie lub służbie,	<input checked="" type="radio"/> TAK	<input type="radio"/> NIE
b. w połowie wymiaru czasu pracy, gdyż jestem osobą niepełnosprawną lecz stan zdrowia pozwala mi na podjęcie pracy w tym wymiarze.	<input checked="" type="radio"/> TAK	<input type="radio"/> NIE
- Pobieram nauki w szkole w systemie stacjonarnym.

	<input type="radio"/> TAK	<input checked="" type="radio"/> NIE
--	---------------------------	--------------------------------------
- Osiągnęłam(am) wiek emerytalny lub nabyłam(am) prawa do emerytury lub renty z tytułu niezdolności do pracy, renty szkoleniowej, renty socjalnej, renty rodzinnej w wysokości przekraczającej połowę minimalnego wynagrodzenia za pracę.

	<input type="radio"/> TAK	<input checked="" type="radio"/> NIE
--	---------------------------	--------------------------------------

Wybierz odpowiednią dla siebie opcję

09:55
2020-04-01

Rejestracja elektroniczna w Powiatowym Urzędzie Pracy

- Etap IV: Wypełniamy Ankietę – ciąg dalszy

praca.gov.pl - Ankieta

https://www.praca.gov.pl/eurzad/index.eup#/rejestracja/ankieta

4. Pobieram zasiłek przedemerytalny lub świadczenie przedemerytalne, nauczycielskie świadczenie kompensacyjne, świadczenie rehabilitacyjne, świadczenie szkoleniowe, zasiłek chorobowy, zasiłek macierzyński lub zasiłek w wysokości zasiłku macierzyńskiego - po ustaniu zatrudnienia, innej pracy zarobkowej, zaprzestaniu prowadzenia pozarolniczej działalności. TAK NIE

5. Nabyłem(am) prawa do emerytury albo renty z tytułu niezdolności do pracy, przyznanej przez zagraniczny organ emerytalny lub rentowy, w wysokości co najmniej najniższej emerytury albo renty z tytułu niezdolności do pracy, o których mowa w ustawie z dnia 17 grudnia 1998 r. o emeryturach i rentach z Funduszu Ubezpieczeń Społecznych. TAK NIE

6. Jestem właścicielem lub posiadaczem (samoistnym lub zależnym) nieruchomości rolnej o powierzchni użytków rolnych powyżej 2 ha przeliczeniowych. TAK NIE

7. Podlegam ubezpieczeniu emerytalno-rentowemu z tytułu stałej pracy jako współmałżonek lub domownik w gospodarstwie rolnym o powierzchni użytków rolnych przekraczającej 2 ha przeliczeniowe lub stanowiącym dział specjalny produkcji rolnej. TAK NIE

8. Uzyskuję przychody podlegające opodatkowaniu podatkiem dochodowym z działów specjalnych produkcji rolnej (chyba, że dochód z działów specjalnych produkcji rolnej, obliczony dla ustalenia podatku dochodowego od osób fizycznych, nie przekracza wysokości przeciętnego dochodu z pracy w indywidualnych gospodarstwach rolnych z 2 ha przeliczeniowych ustalonego przez Prezesa Głównego Urzędu Statystycznego na podstawie przepisów o podatku rolnym). TAK NIE

9. Posiadam wpis do Centralnej Ewidencji i Informacji o Działalności Gospodarczej. TAK NIE

a. zgłosiłam(em) wniosek o wpis do Centralnej Ewidencji i Informacji o Działalności Gospodarczej i nie upłynął jeszcze okres do, określonego w tym wniosku, dnia podjęcia działalności gospodarczej. TAK NIE

b. zgłosiłam(em) do Centralnej Ewidencji i Informacji o Działalności Gospodarczej wniosek o zawieszenie wykonywania działalności gospodarczej i okres zawieszenia jeszcze nie upłynął. TAK NIE

PL 09:58 2020-04-01

Rejestracja elektroniczna w Powiatowym Urzędzie Pracy

- Etap IV: Wypełniamy Ankietę – ciąg dalszy

praca.gov.pl - Ankieta

https://www.praca.gov.pl/eurzad/index.eup#/rejestracja/ankieta

10. Podlegam obowiązkowi ubezpieczenia społecznego lub zaopatrzenia emerytalnego (nie dotyczy ubezpieczenia społecznego rolników). TAK NIE

11. Podlegam obowiązkowi ubezpieczenia zdrowotnego (odpowiedź nie ma wpływu na ustalenie statusu na rynku pracy). TAK NIE

12. Jestem osobą tymczasowo aresztowaną lub odbywam karę pozbawienia wolności, nie dotyczy kary pozbawienia wolności odbywanej poza zakładem karnym w systemie dozoru elektronicznego. TAK NIE

13. Uzyskuję miesięcznie przychód w wysokości przekraczającej połowę minimalnego wynagrodzenia za pracę z wyłączeniem przychodów uzyskanych z tytułu odsetek lub innych przychodów od środków pieniężnych zgromadzonych na rachunkach bankowych. TAK NIE

14. Pobieram, na podstawie przepisów o pomocy społecznej, zasiłek stały. TAK NIE

15. Otrzymałem(am) pożyczkę lub jednorazowo środki z Państwowego Funduszu Rehabilitacji Osób Niepełnosprawnych lub instytucji z udziałem środków publicznych na podjęcie działalności pozarolniczej, rolniczej lub na wniesienie wkładu do spółdzielni socjalnej. TAK NIE

16. Pobieram na podstawie przepisów o ustaleniu i wypłacie zasiłków dla opiekunów zasiłku dla opiekuna. TAK NIE

17. Otrzymałem(am) jednorazowo środki na podjęcie działalności gospodarczej z Funduszu Pracy. TAK NIE

09:59
2020-04-01

Rejestracja elektroniczna w Powiatowym Urzędzie Pracy

- Etap IV: Po zakończeniu wypełniania Ankiety, wpisujemy kod, który pojawi się na obrazku oraz klikamy: ustal status osoby na rynku pracy

praca.gov.pl - Ankieta


https://www.praca.gov.pl/eurzadz/index.eup#/rejestracja/ankieta


18. Pobieram, na podstawie przepisów o świadczeniach rodzinnych, świadczenie pielęgnacyjne, specjalny zasiłek opiekuńczy lub dodatek do zasiłku rodzinnego z tytułu samotnego wychowywania dziecka i utraty prawa do zasiłku dla bezrobotnych na skutek upływu ustawowego okresu jego pobierania. TAK NIE

19. Jestem zarejestrowany(a) w innym urzędzie pracy jako osoba bezrobotna. TAK NIE

20. Posiadam orzeczenie o stopniu niepełnosprawności. TAK NIE

Weryfikacja

 Wprowadź kod, który widzisz na obrazku. Jeżeli wygenerowany kod jest nieczytelny, możesz wygenerować go ponownie naciskając przycisk **Odśwież kod**.



Kod: *



Rejestracja elektroniczna w Powiatowym Urzędzie Pracy

- Etap V: Wybieramy metodę rejestracji, klikając obrazek znajdujący się po prawej stronie: Rejestracja w powiatowym urzędzie pracy



The screenshot shows the 'Metoda rejestracji' (Registration Method) step in the registration process. The progress bar at the top indicates the following steps: KRB, Wybór adresata, Ankieta, **Metoda rejestracji** (current step), Informacja, and Dane osobowe.

Two options are presented:

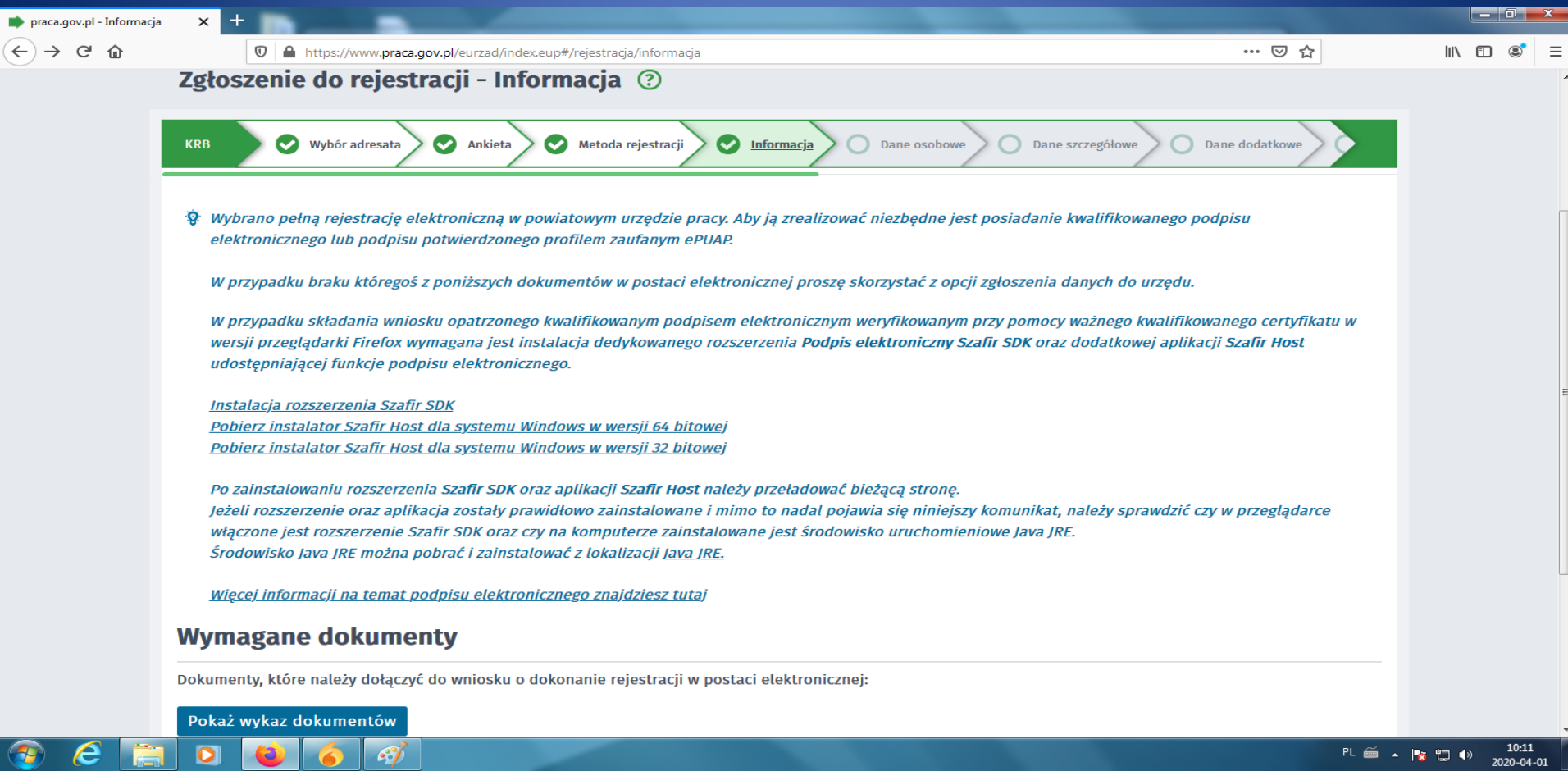
- Rejestracja w powiatowym urzędzie pracy** (Registration in the county office): This option is crossed out with a blue 'X' and a red circle. A blue arrow points to it with the text 'Nie wybieraj tej opcji' (Do not choose this option). Below the title, it states: 'Ten tryb rejestracji nie wymaga podpisania wniosku o dokonanie rejestracji wraz z załącznikami kwalifikowanym podpisem elektronicznym lub podpisem potwierdzonym profilem zaufanym ePUAP. Dokumenty wymagane do rejestracji należy dostarczyć podczas wizyty w powiatowym urzędzie pracy.'
- Rejestracja elektroniczna** (Electronic registration): This option is highlighted with a yellow circle. A blue callout box points to it with the text: 'Wybierz tę opcję. Potrzebujesz profilu zaufanego lub kwalifikowanego podpisu elektronicznego' (Choose this option. You need a trusted profile or a qualified electronic signature).

At the bottom of the page, there is a footer with the following information:

- Aktualna liczba użytkowników: 1 799
- Liczba zweryfikowanych kont: 529 203
- Wsparcie zapewnia Zielona Linia tel.: 19524
- wersja 2.0.51_1.31.9

Rejestracja elektroniczna w Powiatowym Urzędzie Pracy

- Etap VI: Zapoznajemy się z informacją dotyczącą rejestracji oraz wymaganymi do niej dokumentami



praca.gov.pl - Informacja

https://www.praca.gov.pl/eurzad/index.eup#/rejestracja/informacja

Zgłoszenie do rejestracji - Informacja

KRB Wybór adresata Ankieta Metoda rejestracji **Informacja** Dane osobowe Dane szczegółowe Dane dodatkowe

! Wybrano pełną rejestrację elektroniczną w powiatowym urzędzie pracy. Aby ją zrealizować niezbędne jest posiadanie kwalifikowanego podpisu elektronicznego lub podpisu potwierdzonego profilem zaufanym ePUAP.

W przypadku braku któregoś z poniższych dokumentów w postaci elektronicznej proszę skorzystać z opcji zgłoszenia danych do urzędu.

W przypadku składania wniosku opatrzonego kwalifikowanym podpisem elektronicznym weryfikowanym przy pomocy ważnego kwalifikowanego certyfikatu w wersji przeglądarki Firefox wymagana jest instalacja dedykowanego rozszerzenia **Podpis elektroniczny Szafor SDK** oraz dodatkowej aplikacji **Szafor Host** udostępniającej funkcje podpisu elektronicznego.

[Instalacja rozszerzenia Szafor SDK](#)
[Pobierz instalator Szafor Host dla systemu Windows w wersji 64 bitowej](#)
[Pobierz instalator Szafor Host dla systemu Windows w wersji 32 bitowej](#)

Po zainstalowaniu rozszerzenia Szafor SDK oraz aplikacji Szafor Host należy przeladować bieżącą stronę. Jeżeli rozszerzenie oraz aplikacja zostały prawidłowo zainstalowane i mimo to nadal pojawia się niniejszy komunikat, należy sprawdzić czy w przeglądarce włączone jest rozszerzenie Szafor SDK oraz czy na komputerze zainstalowane jest środowisko uruchomieniowe Java JRE. Środowisko Java JRE można pobrać i zainstalować z lokalizacji [Java JRE](#).

[Więcej informacji na temat podpisu elektronicznego znajdziesz tutaj](#)

Wymagane dokumenty

Dokumenty, które należy dołączyć do wniosku o dokonanie rejestracji w postaci elektronicznej:

[Pokaż wykaz dokumentów](#)

10:11 2020-04-01

Rejestracja elektroniczna w Powiatowym Urzędzie Pracy

- Etap VII: Wpisujemy dane osobowe


praca.gov.pl - Dane osobowe x

https://www.praca.gov.pl/eurzad/index.eup#/rejestracja/daneOsobowe

Dane identyfikacyjne

Nazwisko:	<input type="text"/>	*	Imię drugie:	<input type="text"/>
Imię pierwsze:	<input type="text"/>	*	Płeć:	Wybierz jedną z wartości <input type="button" value="v"/> *
PESEL:	<input type="text"/>	*	Rodzaj dokumentu tożsamości:	Wybierz jedną z wartości <input type="button" value="v"/> *
Nr dokumentu tożsamości:	<input type="text"/>	*	Imię matki:	<input type="text"/>
Imię ojca:	<input type="text"/>	*	Stan cywilny:	Wybierz jedną z wartości <input type="button" value="v"/> *
Nazwisko rodowe:	<input type="text"/>		Miejsce urodzenia:	<input type="text"/>
Data urodzenia:	<input type="text" value=""/>	*	Obywatelstwo drugie:	Podaj obywatelstwo <input type="button" value="v"/>
Obywatelstwo:	Polska <input type="button" value="v"/>	*	<input type="checkbox"/> Jestem cudzoziemcem	
Obywatelstwo trzecie:	Podaj obywatelstwo <input type="button" value="v"/>			
Liczba dzieci na utrzymaniu:	<input type="text" value="0"/>	*		

Załącznik - dowód osobisty/dokument tożsamości

 Należy załączyć dowód osobisty lub inny dokument tożsamości

Dodanie załącznika jest wymagane

10:12
2020-04-01

Rejestracja elektroniczna w Powiatowym Urzędzie Pracy

- Etap VII: Dane osobowe – ciąg dalszy

praca.gov.pl - Dane osobowe


https://www.praca.gov.pl/eurzad/index.eup#/rejestracja/daneOsobowe

Dane adresowe

Rodzaj adresu:	zameldowania stałego	▼					
Kod pocztowy:	<input type="text"/>	*	Poczta:	<input type="text"/>	*		
Województwo:	Wybierz jedną z wartości	▼ *	Powiat:	Wybierz jedną z wartości	▼ *		
Gmina:	Wybierz jedną z wartości	▼ *	Miejscowość:	Wybierz jedną z wartości	▼ *		
Ulica:	<input type="text"/>		Nr budynku:	<input type="text"/>	*	Nr lokalu:	<input type="text"/>

[Dodaj kolejny adres](#)

Załącznik - meldunek

 Należy dołączyć w przypadku posiadania meldunku czasowego, posiadania nowego dowodu osobistego (bez adresu) lub gdy podano adres inny niż w dowodzie osobistym

[Dodaj załącznik](#)

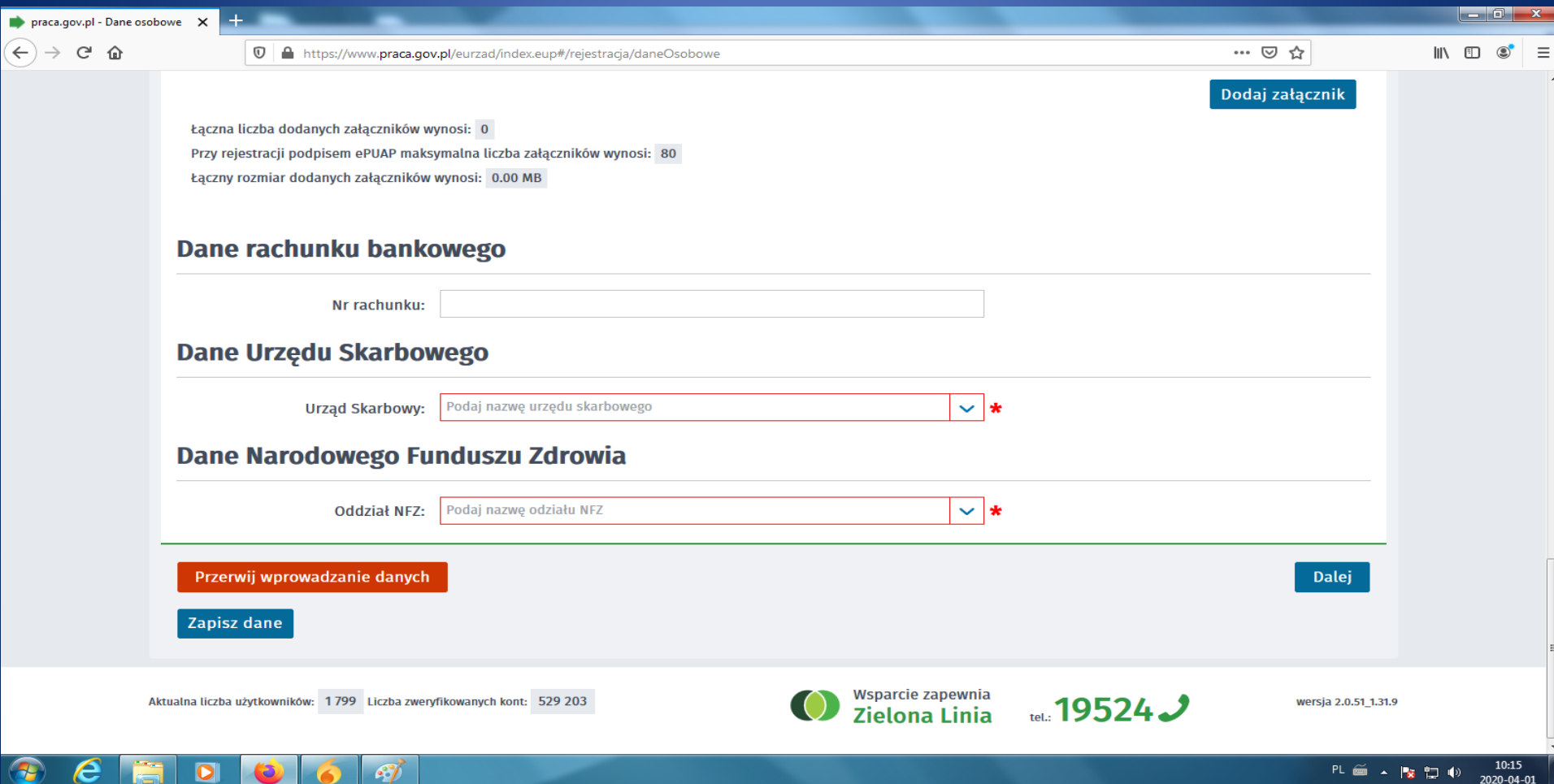
Łączna liczba dodanych załączników wynosi: 0

Przy rejestracji podpisem ePUAP maksymalna liczba załączników wynosi: 80

Łączny rozmiar dodanych załączników wynosi: 0.00 MB

Rejestracja elektroniczna w Powiatowym Urzędzie Pracy

- Etap VII: Dane osobowe – ciąg dalszy

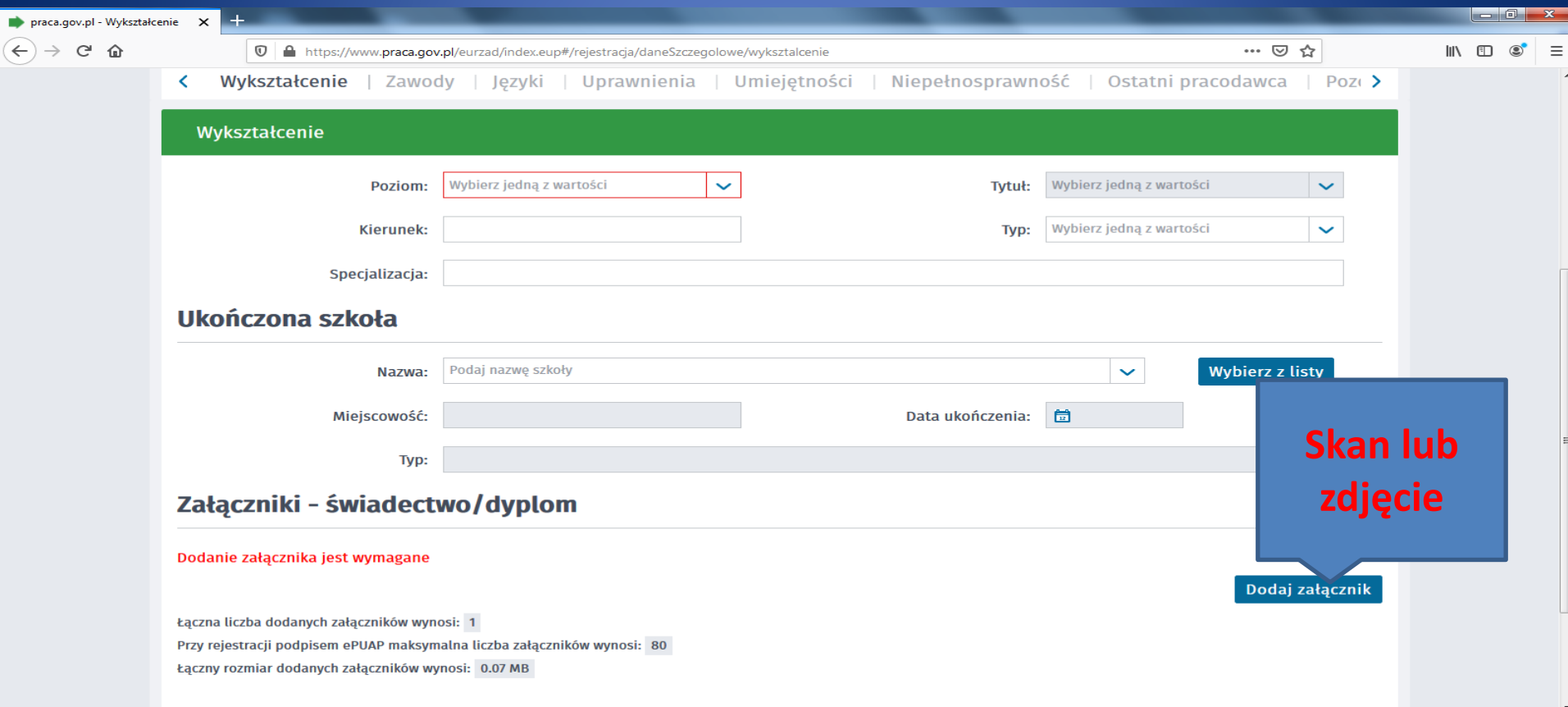


The screenshot shows a web browser window with the URL <https://www.praca.gov.pl/eurzad/index.eup#/rejestracja/daneOsobowe>. The page contains the following elements:

- Navigation:** Back, forward, and home buttons in the browser toolbar.
- Document Info:** "praca.gov.pl - Dane osobowe" in the browser tab.
- Buttons:** "Dodaj załącznik" (Add attachment) in the top right corner.
- Statistics:** "Łączna liczba dodanych załączników wynosi: 0", "Przy rejestracji podpisem ePUAP maksymalna liczba załączników wynosi: 80", and "Łączny rozmiar dodanych załączników wynosi: 0.00 MB".
- Form Sections:**
 - Dane rachunku bankowego:** A text input field for "Nr rachunku:".
 - Dane Urzędu Skarbowego:** A dropdown menu for "Urząd Skarbowy:" with the placeholder text "Podaj nazwę urzędu skarbowego" and a red asterisk indicating a required field.
 - Dane Narodowego Funduszu Zdrowia:** A dropdown menu for "Oddział NFZ:" with the placeholder text "Podaj nazwę oddziału NFZ" and a red asterisk indicating a required field.
- Navigation Buttons:** "Przerwij wprowadzanie danych" (Cancel data entry) in an orange button, "Zapisz dane" (Save data) in a blue button, and "Dalej" (Next) in a blue button.
- Footer:** "Aktualna liczba użytkowników: 1 799", "Liczba zweryfikowanych kont: 529 203", the "Zielona Linia" logo with the number "19524", and "wersja 2.0.51_1.31.9".

Rejestracja elektroniczna w Powiatowym Urzędzie Pracy

- Etap VIII: Wpisujemy dane szczegółowe dotyczące m.in. wykształcenia, okresów zatrudnienia, uprawnień oraz umiejętności.



The screenshot shows the 'Wykształcenie' (Education) section of the registration form on the praca.gov.pl website. The form includes several input fields and dropdown menus for specifying educational details.

Wykształcenie

Poziom: Tytuł:

Kierunek: Typ:

Specjalizacja:

Ukończona szkoła

Nazwa:

Miejscowość: Data ukończenia:

Typ:

Załączniki - świadectwo/dyplom

Dodanie załącznika jest wymagane

Łączna liczba dodanych załączników wynosi: **1**

Przy rejestracji podpisem ePUAP maksymalna liczba załączników wynosi: **80**

Łączny rozmiar dodanych załączników wynosi: **0.07 MB**

Skan lub zdjęcie

Rejestracja elektroniczna w Powiatowym Urzędzie Pracy

- Etap IX: Wypełniamy dane dodatkowe

praca.gov.pl - Dane dodatkowe X

https://www.praca.gov.pl/eurzad/index.eup#/rejestracja/dane_dodatkowe

Zgłoszenie do rejestracji - Dane dodatkowe ?

KRB

Informacja

Dane osobowe

Dane szczegółowe

Dane dodatkowe

Załączniki

Dane kontaktowe

Prawa i obowiązki

1. Czy jest Pan/Pani osobą, która sprawuje funkcje reprezentacyjne w spółce? TAK NIE

Załącznik - Wypis z Krajowego Rejestru Sądowego oraz inne dokumenty świadczące o sprawowaniu obowiązków

Nie dodano załączników.

[Dodaj załącznik](#)
2. Czy przebywał Pan/Pani na urlopie wychowawczym? TAK NIE

Załącznik - Akt urodzenia dziecka

Nie dodano załączników.

[Dodaj załącznik](#)
3. Czy przebywał Pan/Pani w areszcie/zakładzie karnym? TAK NIE

Załącznik - Świadectwo zwolnienia z aresztu/zakładu karnego

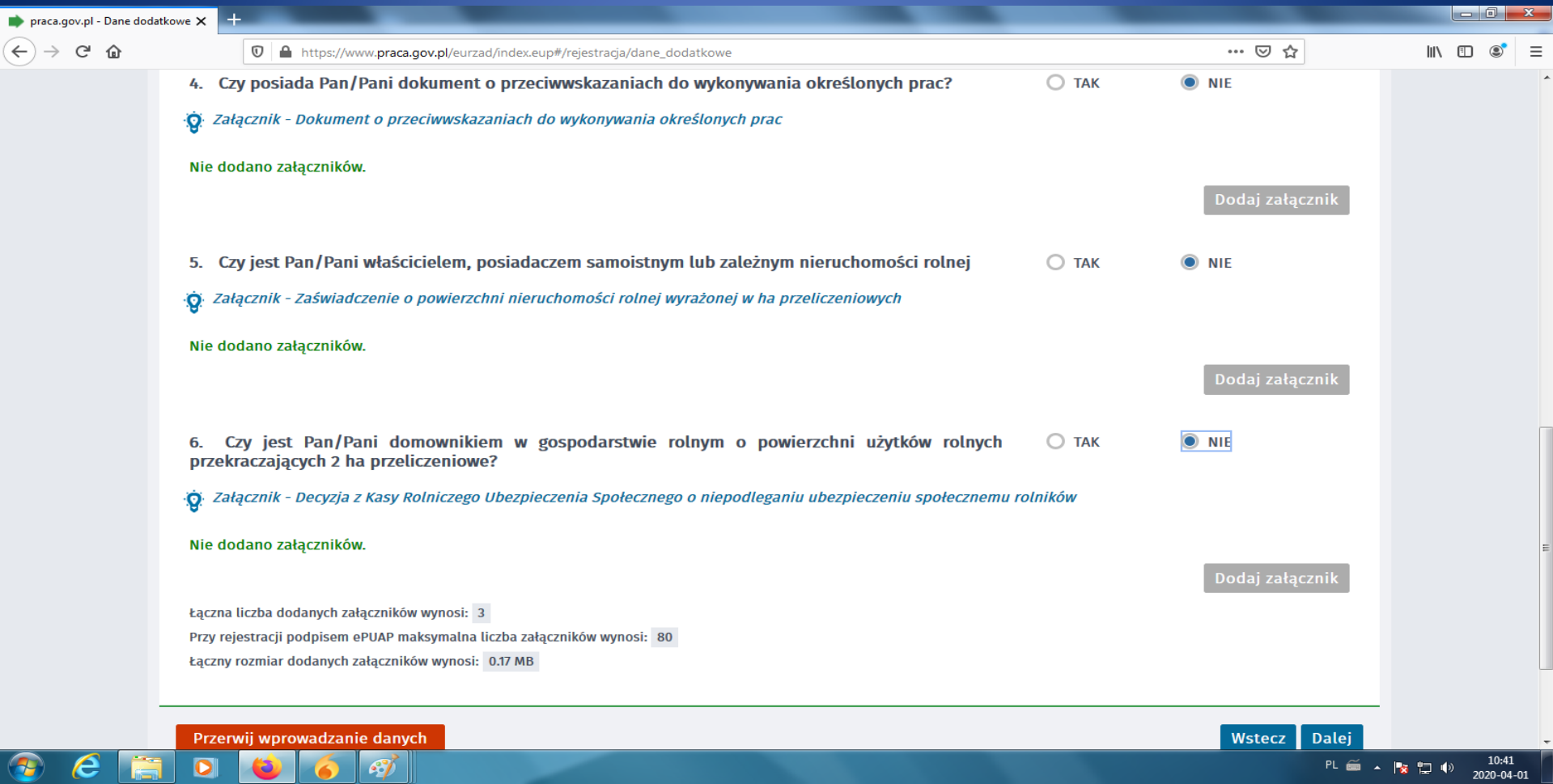
Nie dodano załączników.

[Dodaj załącznik](#)

10:40
2020-04-01

Rejestracja elektroniczna w Powiatowym Urzędzie Pracy

- Etap IX: Wypełniamy dane dodatkowe – ciąg dalszy



The screenshot shows a web browser window with the URL https://www.praca.gov.pl/eurzad/index.eup#/rejestracja/dane_dodatkowe. The page displays three questions (4, 5, and 6) regarding additional data for registration. Each question has radio buttons for 'TAK' and 'NIE', and a 'Dodaj załącznik' button.

4. Czy posiada Pan/Pani dokument o przeciwwskazaniach do wykonywania określonych prac? TAK NIE
Załącznik - Dokument o przeciwwskazaniach do wykonywania określonych prac
 Nie dodano załączników. Dodaj załącznik

5. Czy jest Pan/Pani właścicielem, posiadaczem samoistnym lub zależnym nieruchomości rolnej TAK NIE
Załącznik - Zaświadczenie o powierzchni nieruchomości rolnej wyrażonej w ha przeliczeniowych
 Nie dodano załączników. Dodaj załącznik

6. Czy jest Pan/Pani domownikiem w gospodarstwie rolnym o powierzchni użytków rolnych przekraczających 2 ha przeliczeniowe? TAK NIE
Załącznik - Decyzja z Kasy Rolniczego Ubezpieczenia Społecznego o niepodleganiu ubezpieczeniu społecznemu rolników
 Nie dodano załączników. Dodaj załącznik

Łączna liczba dodanych załączników wynosi: **3**
 Przy rejestracji podpisem ePUAP maksymalna liczba załączników wynosi: **80**
 Łączny rozmiar dodanych załączników wynosi: **0.17 MB**

At the bottom of the page, there are two buttons: **Przerwij wprowadzanie danych** (left) and **Wstecz** / **Dalej** (right).

Rejestracja elektroniczna w Powiatowym Urzędzie Pracy

- Etap X: Potwierdzamy poprawność dodanych załączników, akceptujemy prawa i obowiązki bezrobotnego/poszukującego pracy oraz podajemy dane kontaktowe

praca.gov.pl - Dane kontaktowe

https://www.praca.gov.pl/eurzad/index.eup#/rejestracja/dane_kontaktowe

W jaki sposób chcesz, aby Powiatowy Urząd Pracy skontaktował się z Tobą (w sprawie danego wniosku)

konto w praca.gov.pl (opcja dla osób, które podpiszą wniosek podpisem kwalifikowanym lub podpisem potwierdzonym profilem zaufanym ePUap)
Ustalono, że dla podanych danych identyfikacyjnych nie istnieje konto w praca.gov.pl.
Konto zostanie założone, proszę o ustalenie loginu: *

Konto można zweryfikować poprzez podpisanie dokumentu kwalifikowanym podpisem elektronicznym, potwierdzonym profilem zaufanym ePUAP bądź podczas wizyty w urzędzie.
Dane podane w poprzednich krokach, po wystąpieniu do urzędu, zostaną zapisane na koncie.

kontakt listowny

Dodatkowe dane kontaktowe:

e-mail: *

telefon kontaktowy:

Zgoda na udział w badaniach rynku pracy

Wyrażam zgodę na udział w badaniach rynku pracy prowadzonych przez publiczne służby zatrudnienia, organy administracji rządowej lub samorządowej lub na ich zlecenie.

Dane przekazano za pośrednictwem Wojewódzkiego Urzędu Pracy

Przerwij wprowadzanie danych

Wstecz Dalej

Zapisz dane

Wskaz adres e-mail


Rejestracja elektroniczna w Powiatowym Urzędzie Pracy

- Etap XI: Podpisujemy wniosek kwalifikowanym podpisem elektronicznym lub profilem zaufanym, akceptujemy dane, po czym następuje ich przesłanie do właściwego Powiatowego Urzędu Pracy.

Zgłoszenie do rejestracji - Weryfikacja klienta


KRB → Załączniki → Dane kontaktowe → Prawa i obowiązki → Podgląd wniosku → **Weryfikacja klienta** → Akceptacja danych

Weryfikacja klienta




Podpisz wniosek kwalifikowanym podpisem elektronicznym i wyślij

Nastąpi podpisanie wypełnionego wniosku kwalifikowanym podpisem elektronicznym i przekazanie go do adresata.



Podpisz wniosek profilem zaufanym i wyślij

Nastąpi podpisanie wypełnionego wniosku profilem zaufanym i przekazanie go do adresata. Wybór opcji przekieruje Cię na stronę pz.gov.pl



Przełącz dane bez podpisu

Nastąpi przekazanie wypełnionego wniosku bez podpisu do adresata.

Wstecz

Rejestracja elektroniczna w Powiatowym Urzędzie Pracy

- Przypominamy, iż rejestracja osób bezrobotnych oraz poszukujących pracy w Powiatowym Urzędzie Pracy dla Miasta Torunia odbywa się obecnie tylko drogą elektroniczną.
 - Powiatowy Urząd Pracy dla Miasta Torunia
 - ul. Mazowiecka 49 a
 - 87-100 Toruń
 - Zapraszamy do korzystania z naszych usług!!!