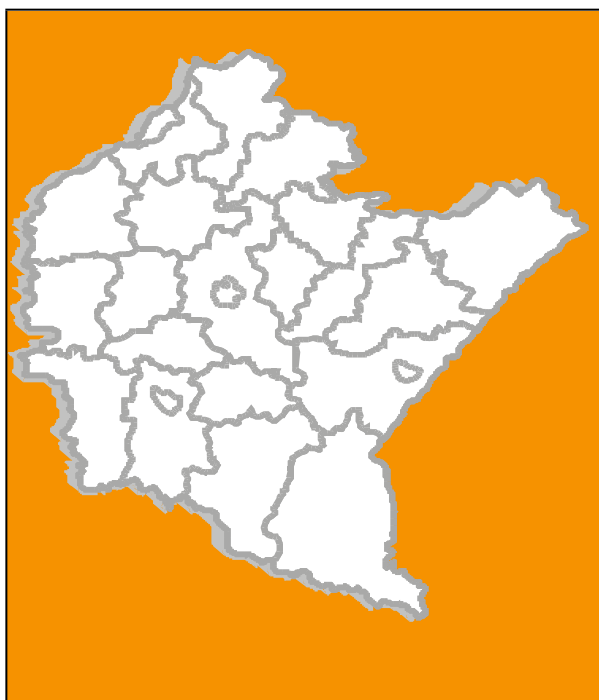


INFORMACJA O SYTUACJI NA RYNKU PRACY W VII 2025 ROKU



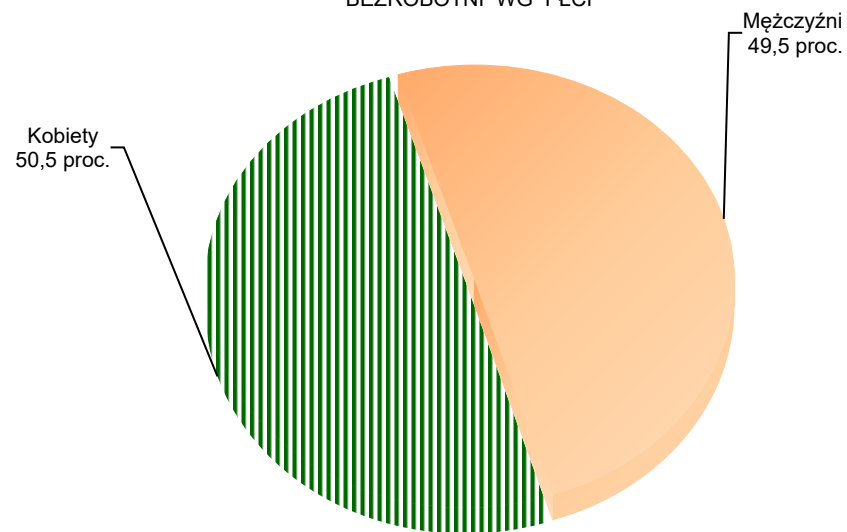
W WOJEWÓDZTWIE PODKARPACKIM

sierpień 2025 r.
WOJEWÓDZKI URZĄD PRACY

LICZBA BEZROBOTNYCH W WOJEWÓDZTWIE PODKARPACKIM

Kategorie	lipiec 2025 r.	czerwiec 2025 r.	wzrost ▲ spadek ▼* (w proc.)	lipiec 2024 r.	wzrost ▲ spadek ▼** (w proc.)
ogółem	67 844	65 487	3,6▲	64 586	5,0▲
kobiety	34 271	32 695	4,8▲	33 398	2,6▲
mężczyźni	33 573	32 792	2,4▲	31 188	7,6▲

BEZROBOTNI WG PŁCI

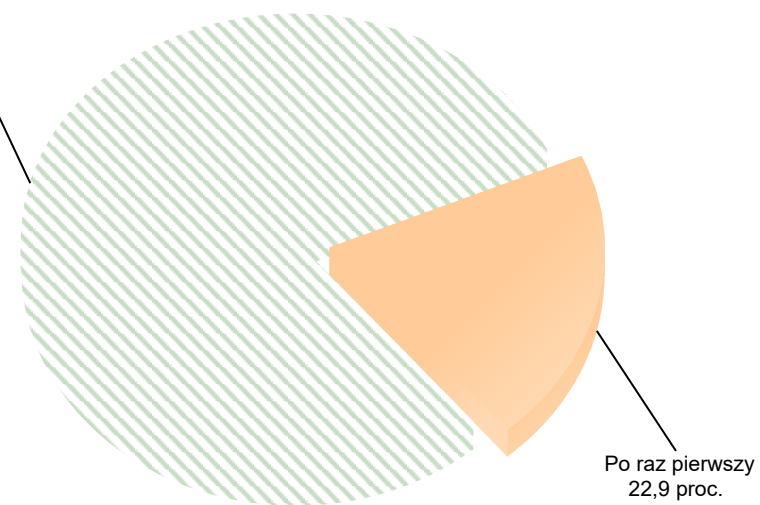


stan na dzień 31-07-2025

BEZROBOTNI ZAREJESTROWANI TZW. "NAPŁYW"

Kategorie	lipiec 2025 r.	czerwiec 2025 r.	wzrost ▲ spadek ▼* (w proc.)	lipiec 2024 r.	wzrost ▲ spadek ▼** (w proc.)
napływ ogółem	7 869	5 684	38,4▲	7 767	1,3▲
po raz pierwszy	1 804	1 204	49,8▲	1 538	17,3▲
po raz kolejny	6 065	4 480	35,4▲	6 229	2,6▼

Po raz kolejny od 1990 r. 77,1 proc.



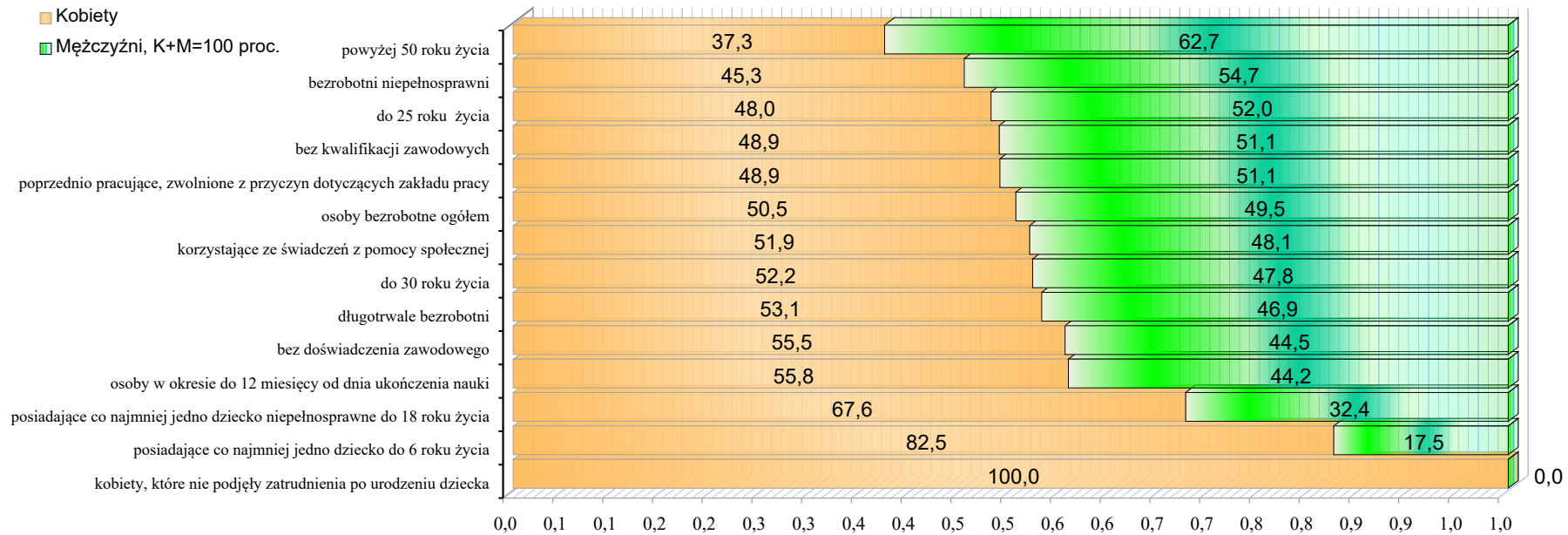
* W porównaniu do miesiąca poprzedniego.

** W porównaniu do analogicznego miesiąca - w roku poprzednim.

WYBRANE KATEGORIE OSÓB BEZROBOTNYCH, STAN NA DZIEŃ 31-07-2025

Wyszczególnienie	liczba osób w kategorii (ogółem)	proc. w bezrobotnych ogółem (K+M)	kobiety	proc. w ogółem bezrobotnych kobiet	mężczyźni	proc. w ogółem bezrobotnych mężczyzn
do 30 roku życia	17 522	25,8	9 147	26,7	8 375	24,9
do 25 roku życia	9 281	13,7	4 457	13,0	4 824	14,4
długotrwale bezrobotni	37 167	54,8	19 740	57,6	17 427	51,9
powyżej 50 roku życia	16 688	24,6	6 229	18,2	10 459	31,2
korzystające ze świadczeń pomocy społecznej	709	1,0	368	1,1	341	1,0
posiadające co najmniej jedno dziecko do 6 roku życia	10 287	15,2	8 483	24,8	1 804	5,4
posiadające co najmniej jedno dziecko niepełnosprawne do 18 roku życia	182	0,3	123	0,4	59	0,2
bezrobotni niepełnosprawni	3 896	5,7	1 766	5,2	2 130	6,3
poprzednio pracujące, zwolnione z przyczyn dotyczących zakładu pracy	2 979	4,4	1 457	4,3	1 522	4,5
osoby w okresie do 12 miesięcy od dnia ukończenia nauki	1 588	2,3	886	2,6	702	2,1
bez kwalifikacji zawodowych	18 259	26,9	8 920	26,0	9 339	27,8
bez doświadczenia zawodowego	13 801	20,3	7 654	22,3	6 147	18,3
kobiety, które nie podjęły zatrudnienia po urodzeniu dziecka	x	---	9 383	27,4	---	---
osoby bezrobotne ogółem	67 844	---	34 271	---	33 573	---

ROZKŁAD WYBRANYCH KATEGORII BEZROBOTNYCH WG PŁCI – w STOS. DO LICZBY BEZROBOTNYCH OGÓŁEM DANEJ KATEGORII



OSOBY WYŁĄCZONE Z EWIDENCJI BEZROBOTNYCH

Główne przyczyny wyłączenia osób bezrobotnych z ewidencji PUP	lipiec 2025 r.	czerwiec 2025 r.	wzrost ▲ spadek ▼ *	lipiec 2024 r.	wzrost ▲ spadek ▼ **
Podjęcie pracy (liczba osób)	3 916	3 610	306 ▲	3 953	37 ▼
w tym podjęcie pracy niesubsydiowanej (liczba osób)	3 415	3 186	229 ▲	3 215	200 ▲
udział osób wyrejestrowanych z powodu podjęcia pracy niesubsydiowanej z Funduszu Pracy w podjęciach pracy ogółem (w proc.), wzrosty spadki (w pkt. proc.)	87,21	88,25	1,05 ▼	81,33	5,9 ▲
odmowa bez uzasadnionej przyczyny przyjęcia propozycji odpowiedniej pracy w stosunku do posiadanych kwalifikacji lub innej formy pomocy, w tym w ramach PAI (liczba osób)	142	93	49 ▲	82	60 ▲
brak potwierdzenia w PUP gotowości do podjęcia pracy (liczba osób)	109	243	134 ▼	1 131	1 022 ▼
dobrowolna rezygnacja ze statusu bezrobotnego (liczba osób)	487	481	6 ▲	447	40 ▲
podjęcia nauki (liczba osób)	0	0	0	0	0
osiągnięcia wieku emerytalnego (liczba osób)	119	102	17 ▲	127	8 ▼
nabycie praw emerytalnych lub rentowych (liczba osób)	43	38	5 ▲	51	8 ▼
nabycie prawa do świadczenia przedemerytalnego (liczba osób)	33	32	1 ▲	51	18 ▼
inne powody wyrejestrowania (liczba osób)	432	419	13 ▲	468	36 ▼

* W porównaniu do miesiąca poprzedniego.

** W porównaniu do miesiąca analogicznego w roku poprzednim.

MIEJSCA PRACY I AKTYWIZACJI ZAWODOWEJ ZGŁOSZONE PRZEZ PRACODAWCÓW

Kategorie	lipiec 2025 r.	czerwiec 2025 r.	wzrost ▲ spadek ▼ * (w proc.)	lipiec 2024 r.	wzrost ▲ spadek ▼ ** (w proc.)
wolne miejsca pracy i miejsca aktywizacji zawodowej	2 406	1 640	46,7 ▲	3 097	22,3 ▼
w tym oferty pracy subsydiowanej	826	357	131,4 ▲	993	16,8 ▼

AKTYWNE FORMY PROMOCJI ZATRUDNIENIA

Kategorie	liczba osób wyłączonych z ewidencji bezrobotnych w VII 2025 r.
prace interwencyjne	188
roboty publiczne	59
Szkolenia	26
w tym w ramach bonu szkoleniowego	4
Staż	197
w tym w ramach bonu stażowego	0
dotacje w celu podjęcia działalności gospodarczej (subsydia)	53
w tym w ramach bonu na zasiedlenie	1
udzielenie pracodawcom refundacji niektórych kosztów zatrudnienia osoby bezrobotnej i wynikających z tego wydatków związanych z utworzeniem nowego miejsca pracy	108
podjęcia pracy poza miejscem zamieszkania w ramach bonu na zasiedlenie	37
podjęcia pracy w ramach bonu zatrudnieniowego	0
podjęcia pracy w ramach świadczenia aktywizacyjnego	0
podjęcia pracy w ramach grantu na utworzenie stanowiska pracy zdalnej	0
podjęcia pracy w ramach refundacji składek na ubezpieczenie społeczne	0
podjęcia pracy w ramach dofinansowania wynagrodzenia za zatrudnienie skierowanego bezrobotnego powyżej 50 r. życia	14

STRUKTURA OSÓB BEZROBOTNYCH

WG STANU NA DZIEŃ 30-06-2025

Wyszczególnienie	Bezrobotni ogółem	w tym kobiety	bezrobotni w okresie do 12 miesięcy od dnia ukończenia nauki ¹
Ogółem	67844	34271	1588

wg czasu pozostawania bez pracy

do 1 miesiąca	6599	3377	722
1 – 3 miesięcy	8851	4133	543
3 – 6 miesięcy	9127	4139	157
6 – 12 miesięcy	12532	5918	166
12 – 24 miesięcy	10873	5422	x
powyżej 24 miesięcy	19862	11282	x

wg wieku

18 – 24 lat	9281	4457	1189
25 – 34 lat	16843	9911	307
35 – 44 lat	17799	10048	70
45 – 54 lat	13962	6759	19
55 – 59 lat	6413	3085	3
60 i więcej lat	3546	11	0

wg wykształcenia

wyższe	11016	7484	622
policealne i średnie zawodowe	18547	10569	564
średnie ogólnokształcące	8367	5211	264
zasadnicze zawodowe	17729	6730	137
gimnazjalne i poniżej	12185	4277	1

wg stażu pracy

do 1 roku	14468	8051	357
1 – 5 lat	17801	9386	127
5 – 10 lat	11335	5653	35
10 – 20 lat	9619	4361	22
20 – 30 lat	4177	1443	1
30 lat i więcej	1520	354	2
bez stażu pracy	8924	5023	1044

¹ Są to osoby zarejestrowane jako bezrobotne w okresie do 12 miesięcy od dnia określonego w dyplomie, świadectwie lub innym dokumencie potwierdzającym ukończenie nauki w szkole, kursów zawodowych trwających co najmniej 24 miesiące lub nabycie uprawnień do wykonywania zawodu przez niepełnosprawnych. Kategoria ta nie dotyczy tylko osób młodych i absolwentów.